

EXCAVADORA HIDRÁULICA SANY SY215C



SANY

WWW.SANY.CL

DESCRIPCIÓN

Proveedor	SANY International Development Limited
Clase de vehículo	Maquinaria industrial
Variante de carrocería	Excavadora hidráulica
Marca	SANY
Modelo	SY215C
Modelo fabrica	SY215C9M3KS
Tipo combustible	Diesel

ESPECIFICACIONES TÉCNICAS

Motor	Mitsubishi 4M50
Potencia	118 kW @ 2.050 rpm
Torque	580 Nm @ 1.600 rpm
Fuerza excav. Bucket	138 kN
Fuerza excav. Arm	103 kN
Tanque combustible	340 lts
Tanque hidráulico	239 lts
Aceite motor	22 lts
Refrigerante motor	9.5 lts
Aceite mandos finales	2 x 5.5 lts
Aceite motor de giro	4

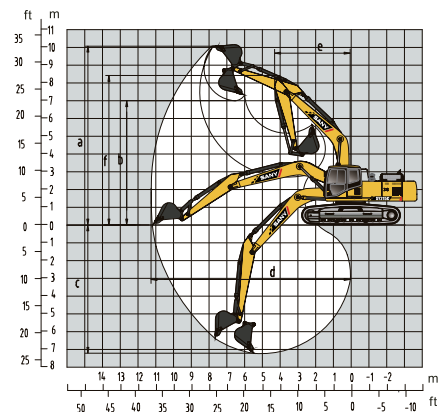
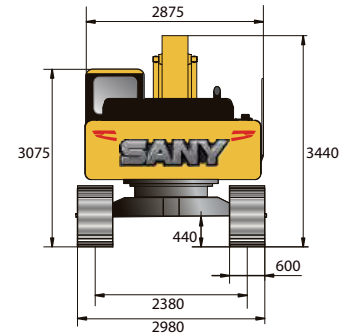
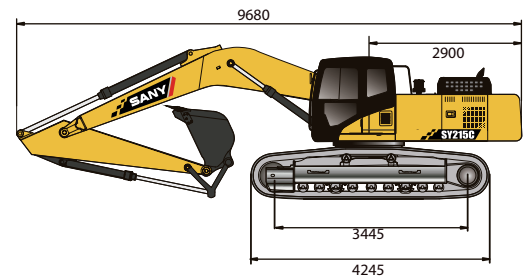
DIMENSIONES

Largo	9.680 mm
Ancho	2.980 mm
Alto	3.440 mm
Peso operación	21.575 kg
Capacidad de balde	1.0 m ³
Norma emisión	Tier 3
Desplazamiento	4.9 lts
Ancho zapatas	600 mm
Altura max. excavadora	9.600 mm
Profundidad max. excavadora	6.600 mm
Alcance max. excavadora	10.280 mm
Velocidad traslado	5.4 / 3.3 km/hr
Velocidad giro	11 rpm

EQUIPAMIENTO

Cabina estándar ROPS/FOPS	Si
Líneas hidráulicas para martillo	Si
Alarma acústica de traslado	Si
Aire acondicionado	Si
Tercera función hidráulica	Si

*Especificaciones pueden variar sin previo aviso.



GARANTÍA

3000
hrs operación

18 MESES